EXCELENTÍSSIMO SENHOR DOUTOR JUIZ DE DIREITO DA 2ª VARA DE FALÊNCIAS E RECUPERAÇÕES JUDICIAIS DO FÓRUM CENTRAL DA COMARCA DA CAPITAL – SP.

Recuperação Judicial
Processo nº 1046198-11.2019.8.26.0100

LASPRO CONSULTORES LTDA., pessoa jurídica de direito privado, inscrita no CNPJ/MF sob n° 22.223.371/0001-75, com sede na Rua Major Quedinho, n° 111, 18º andar, Consolação, CEP 01050-030, São Paulo, SP, neste ato representada pelo **DR. ORESTE NESTOR DE SOUZA LASPRO**, OAB/SP n° 98.628, nomeada Administradora Judicial nos autos da Recuperação Judicial de **VIBRASIL INDÚSTRIA DE ARTEFATOS DE BORRACHAS EIRELI,** vem, respeitosamente, à presença de Vossa Excelência, com fulcro no artigo 22, II, "a" e "c" da Lei de Recuperação de Empresas e Falências n° 11.101/2005, apresentar **Relatório das Atividades da Recuperanda** referente ao período de **fevereiro de 2021.**

Sumário

I. INTRODUÇÃO 3
II. DA SITUAÇÃO ECONÔMICO - FINANCEIRA 3
A. Balanço Patrimonial 4
B. Demonstração do Resultado do Exercício 11
C. Fluxo de Caixa 15
D. Funcionários 15
E. Impostos 16
III. DO PLANO DE RECUPERAÇÃO JUDICIAL 16
IV. CONCLUSÃO 19
V. ENCERRAMENTO 20

I. INTRODUÇÃO

1. A **VIBRASIL** foi registrada na Junta Comercial do Estado de São Paulo sob o nire: 35602863464, constituída em 16 de julho de 2019, estando localizada na Rua Coriolano Durand, 758 – Bairro: Vila Santa Catarina – Município: São Paulo/SP – CEP: 04375-050 - fundada em 1966 antes de se tornar EIRELI. Tem como objeto social a produção de componentes automobilísticos de borracha, tais como: buchas, coxins, batentes, coifas e guarnições, tendo atualmente como única titular a Sra. Mary Idy Azzam, com o Capital Social totalmente subscrito e integralizado, na importância de R$ 1.575.000 (um milhão, quinhentos e setenta e cinco mil reais).

2. Em 2008, devido à crise financeira mundial, a **VIBRASIL** sofreu com a queda em seu faturamento, buscando ajuda financeira em novos financiamentos e linhas de créditos, sendo que gradativamente a situação foi se agravando, levando ao pedido de Recuperação Judicial em 17 de maio de 2019, que foi deferido em 09 de setembro de 2019.

II. DA SITUAÇÃO ECONÔMICO - FINANCEIRA

3. Inicialmente, cumpre informar que a Recuperanda é a responsável pelo fornecimento das informações acerca de suas atividades contempladas neste Relatório, inclusive sob as penas do artigo 171, da Lei 11.101/05.

4. Nesse sentido, a situação operacional e financeira da Recuperanda será apresentada a partir da análise dos documentos verificados, sendo: **(A)** Balanço Patrimonial; **(B)** Demonstração do Resultado do Exercício; **(C)** Fluxo de Caixa; **(D)** Funcionários; e, **(E)** Impostos.

5. As informações que seguem foram compiladas dos balanços patrimoniais e demonstrativos dos resultados dos meses de

setembro de 2020 a janeiro de 2021, já apresentado em relatório anterior, a fevereiro de 2021, os quais foram disponibilizados pela Recuperanda.

A. Balanço Patrimonial

6. Nota-se nos últimos seis meses, constante flutuação nos recursos mantidos em **Caixa e Equivalentes de Caixa**, registrando redução de 57% de janeiro a fevereiro de 2021, atingindo a importância de R$ 75.817 (setenta e cinco mil, oitocentos e dezessete reais), distribuídos conforme descritos a seguir:

- Caixa: Apresentou a monta R$ 577 (quinhentos e setenta e sete reais).

- Bancos Contas Correntes: Totalizou a importância de R$ 75.240 (setenta e cinco mil, duzentos e quarenta reais), composto por:

Em R$

BANCOS CONTA MOVIMENTO	Balancete	Diferença	Extrato	%
GRAFENO	172.234	-	172.234	97%
BANCO SANTANDER - AG. 3689	2.810	-	2.810	2%
Bradesco 130-9	1.680	-	1.680	1%
BANCO DAYCOVAL	754	-	N/D	0%
ALLIANCE BUSINESS BANK	716	-	716	0%
DAYCOVAL 8014738	67	-	N/D	0%
FINGATE	49	-	49	0%
Total	**178.310**	**-**	**177.489**	**100%**

N/D - Não Disponibilizado

- A conta corrente mantida no Banco Daycoval, não apresentou movimentação no período analisado, em virtude da restrição de acesso efetuada pela Instituição Financeira, não sendo possível verificar o extrato bancário.

7. Com oscilações mensais no período analisado, as **Duplicatas a Receber** somam em fevereiro de 2021, recebíveis de R$ 2.827.389 (dois milhões, oitocentos e vinte e sete mil, trezentos e oitenta e nove reais), devidamente suportado pelo relatório financeiro, tendo a BANI COMERCIO DE AUTO PEÇAS LTDA como o principal cliente.

- No mês de fevereiro de 2021, nota-se crescimento de 25%, em relação ao mês anterior.

8. Os **Estoques**, atingiu em fevereiro de 2021, saldo de R$ 1.921.304 (um milhão, novecentos e vinte e um mil, trezentos e quatro reais). Foram disponibilizados relatórios dos estoques, conciliados com os saldos apresentados junto à contabilidade, distribuídos da seguinte maneira:

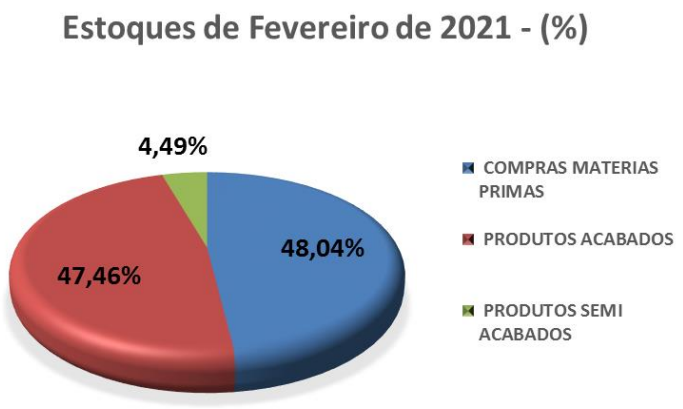

- No mês de fevereiro de 2021, nota-se crescimento de 8%, em relação ao mês anterior.

9. Os **Adiantamentos** registraram aumento de R$ 33.348 (trinta e três mil, trezentos e quarenta e oito reais) de janeiro a fevereiro de 2021, totalizando R$ 387.691 (trezentos e oitenta e sete mil, seiscentos e noventa e um reais), dos quais 53% referem-se à Adiantamento a Fornecedores.

- Ressalta-se que o aumento ocorrido em novembro de 2020, deu-se a pagamentos antecipados de confecção de moldes e atrasos na emissão de pedidos de compra para que o sistema receba as notas fiscais de entradas, conforme informações da Recuperanda.

10. A rubrica de **Outros Créditos** aloca valores em curto e longo prazo, que conjuntamente somaram R$ 2.776.786 (dois milhões, setecentos e setenta e seis mil, setecentos e oitenta e seis reais) em fevereiro de 2021, divididos conforme descrito abaixo:

- No curto prazo decresceu em R$ 7.571 (sete mil, quinhentos e setenta e um reais), totalizando R$ 996.051 (novecentos e noventa e seis mil e cinquenta e um reais), sendo que 74% correspondem a Depósitos Judiciais.
- No longo prazo não houve movimentação no período analisado, permanecendo, com saldo de R$ 1.780.735 (um milhão, setecentos e oitenta mil, setecentos e trinta e cinco reais), relativos a recebíveis junto à empresa ORIGEM COMERCIAL IMPORTADORA E EXPORTADORA LTDA.

11. O **Imobilizado** e o **Intangível** bruto da **VIBRASIL** permanece em fevereiro de 2021, totalizando R$ 63.188.838 (sessenta e três milhões, cento e oitenta e oito mil, oitocentos e trinta e oito reais). Ademais, mensalmente houve o reconhecimento das **Depreciações**, entretanto, as **Amortizações** seguem sem variações nos saldos do último semestre analisado. Dessa maneira, encerra o período analisado com **Imobilizado/Intangível** líquido de R$ 48.191.822 (quarenta e oito milhões, cento e noventa e um mil, oitocentos e vinte e dois reais), equivalente a 86% do ativo total.

Em R$

Balanço Patrimonial em:	set/20	out/20	nov/20	dez/20	jan/21	fev/21
Ativo	**54.135.620**	**54.426.482**	**55.394.788**	**55.074.768**	**55.560.819**	**56.180.809**
Circulante	**4.285.163**	**4.502.565**	**5.442.289**	**5.099.133**	**5.584.061**	**6.208.252**
Caixa e equivalentes de caixa	184.461	146.329	159.449	139.989	178.328	75.817
Duplicatas a receber	1.772.784	1.626.143	2.241.618	1.909.585	2.261.197	2.827.389
Estoques	1.197.779	1.563.060	1.621.539	1.825.102	1.786.571	1.921.304
Adiantamentos	226.391	252.667	521.948	321.967	354.343	387.691
Outros Créditos	903.748	914.367	897.734	902.489	1.003.622	996.051
Não Circulante	**49.850.456**	**49.923.918**	**49.952.499**	**49.975.635**	**49.976.759**	**49.972.557**
Outros Créditos	1.780.735	1.780.735	1.780.735	1.780.735	1.780.735	1.780.735
Imobilizado/Intangivel Líquido	**48.069.721**	**48.143.183**	**48.171.764**	**48.194.900**	**48.196.024**	**48.191.822**
Imobilizado	*62.252.135*	*62.328.655*	*62.360.594*	*62.387.845*	*62.393.083*	*62.393.083*
Intangível	*795.755*	*795.755*	*795.755*	*795.755*	*795.755*	*795.755*
(-) Depr/Amort. Acumulada	*- 14.848.885*	*- 14.851.943*	*- 14.855.301*	*- 14.859.415*	*- 14.863.530*	*- 14.867.731*
(-) Amort. Acumulada	*- 129.285*	*- 129.285*	*- 129.285*	*- 129.285*	*- 129.285*	*- 129.285*

12. O **Endividamento Geral** apresentou tendência crescente nos últimos seis meses, atingindo em fevereiro de 2021, obrigações de R$ 271.460.333 (duzentos e setenta e um milhões, quatrocentos e sessenta mil, trezentos e trinta e três reais), sendo 84% das dívidas, reconhecidas em longo prazo.

13. As obrigações com os **Fornecedores** apresentaram oscilações mensais por todo o período analisado, detendo em fevereiro de 2021, saldo devedor de R$ 2.506.263 (dois milhões, quinhentos e seis mil, duzentos e sessenta e três reais), distribuídos em:

- **Fornecedores:** Com saldo de R$ 1.325.206 (um milhão, trezentos e vinte e cinco mil, duzentos e seis reais), onde, pelo demonstrativo contábil, verifica-se que o principal fornecedor é a empresa FRAGON PROD. P/IND. BORRACHA LTDA.
    - Ademais, a Recuperanda encaminhou o relatório financeiro de Contas a Pagar para análise dos saldos apresentados, estando condizente com os valores apresentados no demonstrativo contábil.
- **Desconto de Duplicatas:** Com saldo de R$ 1.181.058 (um milhão, cento e oitenta e oito mil e cinquenta e oito reais).

14. Correspondendo a 89% do endividamento em fevereiro de 2021, as **Obrigações Tributárias** somaram R$ 240.656.488 (duzentos e quarenta milhões, seiscentos e cinquenta e seis mil, quatrocentos e oitenta e oito reais), encerrando o período analisado da seguinte maneira:

- No curto prazo, com saldo de R$ 34.449.900 (trinta e quatro milhões, quatrocentos e quarenta e nove mil e novecentos reais), sendo que 71% referem-se a ICMS a Recolher, sendo o principal responsável pelo crescimento da rubrica nos últimos meses.
- No longo prazo, permaneceu com o saldo de R$ 206.206.588 (duzentos e seis milhões, duzentos e seis mil, quinhentos e oitenta e oito reais), relativos a parcelamentos, dos quais, 50% referem-se à IMPOSTOS ESTADUAIS.
    - Nota se que no mês de janeiro de 2021, houve reclassificação entre contas de curto e longo prazo.

15. As **Obrigações Trabalhistas** acresceram em R$ 158.086 (cento e cinquenta e oito mil e oitenta e seis reais), totalizando R$ 3.834.651 (três milhões, oitocentos e trinta e quatro mil, seiscentos e cinquenta e um reais), sendo 69% relativos à INSS Empresa.

- De acordo com os demonstrativos contábeis houve indícios de pagamento mensal de salários e ordenados, restando pendente a quantia a ser paga no quinto dia útil do mês subsequente.

16. As **Provisões** apresentaram em fevereiro de 2021, aumento de 3%, totalizando R$ 1.368.816 (um milhão, trezentos e sessenta e oito mil, oitocentos e dezesseis reais), dos quais, 92% refere-se as Provisões de Férias.

17. A rubrica de **Outras Obrigações** em fevereiro de 2021, somam R$ 954.193 (novecentos e cinquenta e quatro mil, cento e noventa e três reais), alocadas da seguinte forma:

- **Adiantamento de Clientes**: Perfaz o montante de R$ 29.193 (vinte e nove mil, cento e noventa e três reais).
- **Devolução de Capital Social a Liquidar**: Sem movimentação no período analisado, mantém saldo de R$ 925.000 (novecentos e vinte e cinco mil reais), equivalente a 97% da rubrica.

18. Sem apresentar movimentação no período analisado, os **Credores de Recuperação Judicial**, permaneceram com saldo de R$ 22.000.172 (vinte e dois milhões, cento e setenta e dois reais) em fevereiro de 2021, estando divididos, conforme gráfico a seguir:

- As **Dívidas Concursais** referem-se aos débitos de recuperação judicial para as classes I, III e IV, as demais dívidas são **Extraconcursais**.

19. O **Patrimônio Líquido** possui elevado saldo a descoberto no montante de R$ 215.279.524 (duzentos e quinze milhões, duzentos e setenta e nove mil, quinhentos e vinte e quatro reais), em consequência ao **Prejuízo Acumulado** em exercícios anteriores, até fevereiro de 2021, de R$ 223.437.199 (duzentos e vinte e três milhões, quatrocentos e trinta e sete mil, cento e noventa e nove reais).

Em R$

Balanço Patrimonial em:	set/20	out/20	nov/20	dez/20	jan/21	fev/21
Passivo	**54.135.620**	**54.426.482**	**55.394.788**	**55.074.768**	**55.560.820**	**56.180.810**
Circulante	**57.831.959**	**58.530.608**	**59.599.811**	**59.813.529**	**41.767.814**	**42.299.381**
Fornecedores	2.173.873	2.368.478	2.563.735	2.385.042	2.555.856	2.506.263
Obrigações Tributárias	51.292.979	51.673.472	52.177.067	52.521.398	34.099.312	34.449.900
Obrigações Trabalhistas	2.763.406	2.950.219	3.151.862	3.468.889	3.676.565	3.834.651
Outras contas a pagar	131.837	57.788	137.750	147.486	107.311	139.750
Provisões	1.469.864	1.480.651	1.569.397	1.290.716	1.328.770	1.368.816
Não Circulante	**210.170.598**	**210.170.598**	**210.175.241**	**210.194.741**	**229.160.953**	**229.160.953**
Outras Obrigações	945.170	945.170	949.814	969.314	954.193	954.193
Obrigações Tributárias	187.225.255	187.225.255	187.225.255	187.225.255	206.206.588	206.206.588
Credores de Recuperação Judicial	22.000.172	22.000.172	22.000.172	22.000.172	22.000.172	22.000.172
Patrimonio Liquido	**- 213.866.936**	**- 214.274.723**	**- 214.380.264**	**- 214.933.502**	**- 215.367.947**	**- 215.279.524**
Capital social	1.575.000	1.575.000	1.575.000	1.575.000	1.575.000	1.575.000
Reservas de capital	6.582.675	6.582.675	6.582.675	6.582.675	6.582.675	6.582.675
Prejuizos acumulados	- 219.645.473	- 219.911.804	- 219.664.015	- 219.678.664	- 223.058.930	- 222.503.197
Lucro/Prejuizo Acumulado	- 2.379.139	- 2.520.595	- 2.873.925	- 3.412.514	- 466.693	- 934.002

20. Tendo as informações patrimoniais analisadas acima, pôde-se proceder com os cálculos dos **Indicadores de Liquidez** e do **Endividamento**, que permaneceram em situação insatisfatória em fevereiro de 2021, como segue:

- **Liquidez Corrente:** Mede a capacidade de quitar as dívidas em curto prazo, utilizando os disponíveis e recebíveis em curto prazo, tendo liquidez de R$ 0,15 (quinze centavos de real) para cada R$ 1,00 (um real) devido.
    - Observa-se, crescimento em janeiro de 2021, em virtude da reclassificação das obrigações tributárias de curto para longo prazo.
- **Liquidez Geral:** Utiliza a totalidade de recursos em curto e longo prazo, para fazer frente ao total de dívidas já constituídas, permanecendo em fevereiro de 2021, com recursos de R$ 0,03 (três centavos de real) para cada R$ 1,00 (um real) devido.

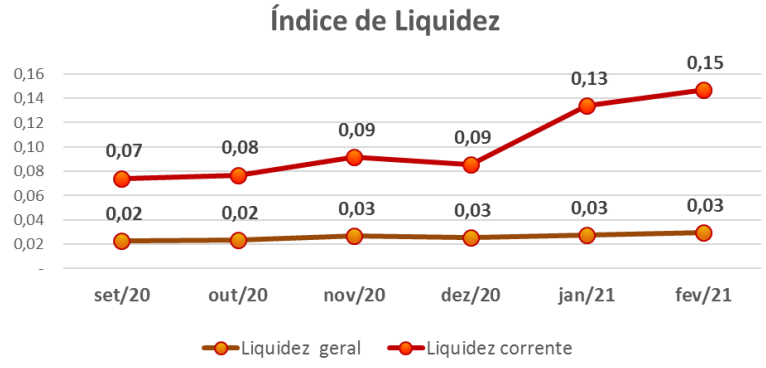

- O índice de **Endividamento** permaneceu em situação insatisfatória, tendo em vista que os passivos estão 383% superiores a totalidade de seus ativos.

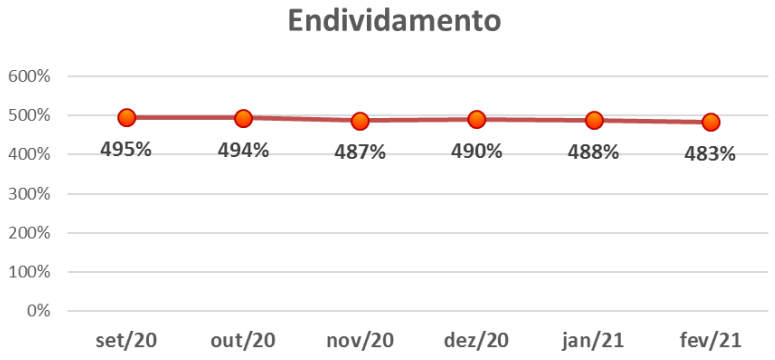

B. Demonstração do Resultado do Exercício

21. A **VIBRASIL** auferiu **Receitas** na importância de R$ 4.852.856 (quatro milhões, oitocentos e cinquenta e dois mil, oitocentos e cinquenta e seis reais), de forma acumulada, de janeiro a fevereiro de 2021. Abaixo segue gráfico que contempla o faturamento do semestre analisado:

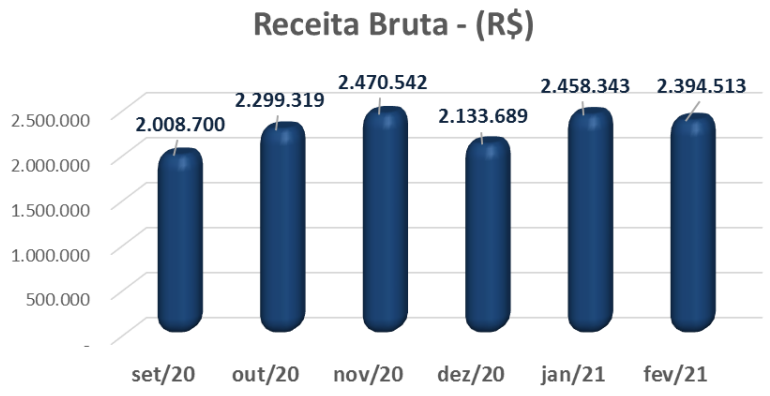

22. Os **Custos** consumiram 91% da receita líquida, equivalente a R$ 3.003.607 (três milhões, três mil, seiscentos e sete reais) de janeiro a fevereiro de 2021, dos quais 61% referem-se à Matéria-Prima e o restante é de Fabricação.

23. As **Despesas Administrativas** montaram R$ 869.172 (oitocentos e sessenta e nove mil, cento e setenta e dois reais), somadas de janeiro a fevereiro de 2021, relativos a Serviços de Terceiros Pessoa Jurídica, despesas com Pessoal e Encargos Trabalhistas, Serviços de Advogados, dentre outros gastos.

24. As **Despesas Comerciais** apresentaram de janeiro a fevereiro de 2021, o montante de R$ 68.179 (sessenta e oito mil, cento e setenta e nove reais), compostos por Fretes sobre vendas e Publicidade e Propaganda.

25. No exercício de 2021, até o mês de fevereiro, as **Outras Receitas/Despesas Operacionais**, registrou gastos de R$ 213.728 (duzentos e treze mil, setecentos e vinte e oito reais).

26. As **Despesas Financeiras** acumularam R$ 58.633 (cinquenta e oito mil, seiscentos e trinta e três reais) no primeiro bimestre de 2021, sendo 58% relativos a juros sobre desconto de duplicatas. A **Receita**

Financeira montou acumuladamente de janeiro a fevereiro de 2021, R$ 4.023 (quatro mil e vinte e três reais), composto principalmente por Juros Ativos.

27. A **VIBRASIL** apurou **prejuízo** contábil na importância de R$ 934.002 (novecentos e trinta e quatro mil e dois reais) no primeiro bimestre de 2021, em virtude das despesas operacionais, somados aos custos de operação, serem superiores as receitas no mesmo período.

Mensal - Em R$

Demonstração do resultado	set/20	out/20	nov/20	dez/20	jan/21	fev/21	2021
Receita Bruta	**2.008.700**	**2.299.319**	**2.470.542**	**2.133.689**	**2.458.343**	**2.394.513**	**4.852.856**
Deduções de Vendas	- 660.511	- 732.257	- 811.153	- 684.122	- 793.061	- 754.780	- 1.547.841
Receita Liquida	**1.348.189**	**1.567.062**	**1.659.388**	**1.449.567**	**1.665.282**	**1.639.733**	**3.305.015**
Custo	- 1.700.059	- 1.112.824	- 1.386.591	- 1.358.783	- 1.519.648	- 1.483.959	- 3.003.607
Lucro Bruto	**- 351.870**	**454.237**	**272.797**	**90.784**	**145.633**	**155.774**	**301.408**
Despesas Operacionais	**- 475.405**	**- 567.079**	**- 596.635**	**- 600.033**	**- 586.933**	**- 595.511**	**- 1.182.443**
(-) Despesas Administrativas	- 448.689	- 524.037	- 543.908	- 552.574	- 541.059	- 328.114	- 869.172
(-) Despesas Comerciais	- 16.295	- 32.431	- 21.979	- 41.384	- 31.398	- 36.781	- 68.179
(-) Despesas Tributárias	- 10.869	- 11.413	- 31.002	- 6.188	- 14.476	- 16.888	- 31.363
Outras receitas (despesas)	449	802	255	113	-	- 213.728	- 213.728
Resultado Operacional	**- 827.275**	**- 112.841**	**- 323.837**	**- 509.248**	**- 441.299**	**- 439.736**	**- 881.036**
Despesas não operacionais	**- 11.025**	**- 28.615**	**- 29.493**	**- 29.341**	**- 27.037**	**- 27.573**	**- 54.610**
(-) Despesa Financeira	- 14.095	- 29.046	- 30.972	- 31.273	- 28.115	- 30.518	- 58.633
Receita Financeira	3.069	431	1.479	1.932	1.078	2.945	4.023
Receitas/Despesas Não Operacionais	**-**	**-**	**-**	**-**	**1.643**	**-**	**1.643**
Resultado antes do IRPJ e CSLL	**- 838.301**	**- 141.456**	**- 353.330**	**- 538.589**	**- 466.693**	**- 467.310**	**- 934.002**
(-) IRPJ e CSLL	-	-	-	-	-	-	-
Resultado do Periodo	**- 838.301**	**- 141.456**	**- 353.330**	**- 538.589**	**- 466.693**	**- 467.310**	**- 934.002**

28. Em análise ao Resumo da **DRE**, temos:

Resumo DRE - R$

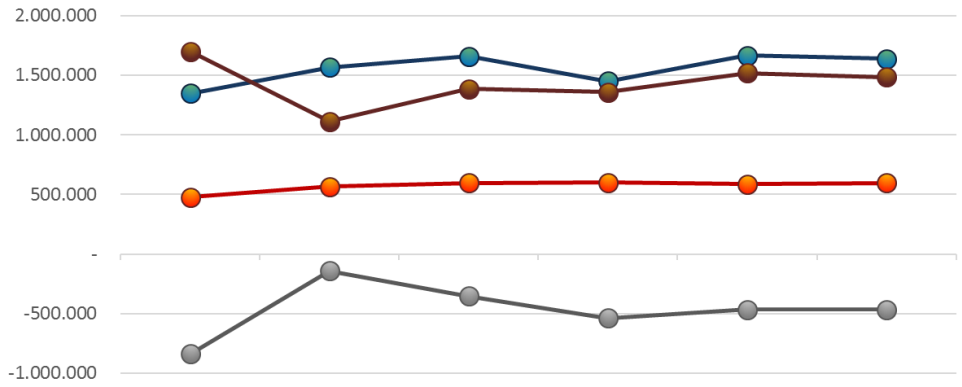

	set-20	out-20	nov-20	dez-20	jan-21	fev-21
Receita Líquida	1.348.189	1.567.062	1.659.388	1.449.567	1.665.282	1.639.733
Custo	1.700.059	1.112.824	1.386.591	1.358.783	1.519.648	1.483.959
Despesas Operacionais	475.405	567.079	596.635	600.033	586.933	595.511
Resultado do Periodo	-838.301	-141.456	-353.330	-538.589	-466.693	-467.310

- **Receita Líquida X Custo:** Nota-se que os Custos apresentaram tendência similar à da Receita Líquida, em quase todos os meses do período analisado, tendo setembro de 2020, atingido montante superior ao faturamento líquido. Os Custos estão relacionados à Receita Líquida auferida, na maior parte dos últimos seis meses.
- **Receita Líquida X Despesas Operacionais:** As Despesas Operacionais se mantem linear, demonstrando não acompanhar a flutuação do faturamento líquido, indicando que não estão correlacionadas, nesse período.
- **Receita Líquida X Resultado do Período:** Não há similaridade na flutuação do Resultado do Período, em relação a tendência da Receita Líquida, em virtude do resultado auferido apresentar reflexo da margem não linear, após a dedução dos custos e gastos operacionais, somados as despesas financeiras.

C. Fluxo de Caixa

29. Foi disponibilizado relatório de Fluxo de Caixa, indicando:

- Recebimentos de R$ 2.336.533 (dois milhões, trezentos e trinta e seis mil, quinhentos e trinta e três reais) em fevereiro de 2021, relativos a recebimentos de vendas, rendimentos de aplicações, empréstimos bancários/coligadas e outras entradas não especificadas.
- Pagamentos de R$ 2.439.044 (dois milhões, quatrocentos e trinta e nove mil e quarenta e quatro reais), em fevereiro de 2021, sendo o maior pagamento do mês, correspondendo a 55%, referem-se a fornecedores da atividade operacional.

D. Funcionários

30. Foram disponibilizados os documentos sobre os funcionários, relativo ao mês de fevereiro de 2021: folha de pagamento, resumo sobre folha de pagamento, folha de pró-labore, provisão de férias e 13º salário, protocolo de conectividade social, CAGED e SEFIP, indicando 147 (cento e quarenta e sete) colaboradores.

Funcionários em:	set-20	out/20	nov/20	dez/20	jan/21	fev/21
Saldo Inicial	102	119	136	143	139	147
Admissão	19	20	10	2	25	-
Demissão	2	3	3	6	17	-
Saldo Final	**119**	**136**	**143**	**139**	**147**	**147**

Fonte: Resumo da Folha de Pagamento

- Ademais, foram disponibilizados guias de INSS e IRRF sobre folha de pagamento, dos meses analisados, sem os comprovantes de recolhimento.
    - Conforme informações da Recuperanda, não foram realizados os pagamentos dos impostos incidentes sobre a folha de pagamento,

pois, estão direcionando seus recursos à compra de matéria-prima, devido seus fornecedores cortarem condição de compra a prazo em virtude de estar em recuperação judicial, sendo obrigada a realizar as compras à vista.

E. Impostos

31. Foram disponibilizadas as apurações, de IPI, ICMS e PIS/COFINS, além do relatório de serviços tomados ISS, condizentes com os demonstrativos contábeis.

32. Foram disponibilizados também guia de DARF'S de PIS, COFINS e ICMS, sem os devidos comprovantes de recolhimento, foi disponibilizado os comprovantes de pagamentos de INSS e de GARE's. Ademais, o SPEED-Contribuições foi entregue, e o saldo apresentado confere com as guias geradas de PIS e COFINS.

33. O SPEED contábil do exercício de 2019 foi entregue e os saldos estão condizentes com os valores apresentados nos demonstrativos contábeis.

III. DO PLANO DE RECUPERAÇÃO JUDICIAL

34. Em 26 de novembro de 2020, foi apresentado o Plano de Recuperação Judicial, acostado nas fls. 2391/2417, prevendo:

- **Classe I – Credor Trabalhista:** A Recuperanda propõe aos seus credores trabalhistas 65,1% de deságio sobre os créditos com o recebimento em até 12 (doze) meses, após a publicação da decisão da homologação do plano de recuperação judicial.
    - Os créditos, até o limite de 5 (cinco) salários mínimos por trabalhador, de natureza estritamente salarial vencidos nos 3 (três) meses anterior ao pedido de recuperação judicial, serão pagos em até 30 (trinta) dias após a publicação da decisão de homologação do Plano de

Recuperação Judicial, em conformidade com o artigo 54 – Parágrafo único da Lei 11.101/2005.

- Ressalva- se que se limita o pagamento de até o teto de 150 (cento e cinquenta), salários mínimos, o que exceder será convertido em quirografários.
- Destaca- se ainda que havendo a inclusão de algum credor trabalhista ao longo do período do Processo de Recuperação Judicial, e sendo este sujeito aos efeitos da Recuperação Judicial, este novo credor trabalhista será pago em até 12 (doze) meses, após o trânsito em julgado da decisão que determinar a habilitação do crédito no Processo de Recuperação Judicial.
- A proposta prevê correção monetária pela TR — Taxa Referencial, e além da Taxa Referencial, a título de juros remuneratórios será pago 0,5% ao ano e a título de juros de mora será pago 0,5% ao ano, totalizando 1% ao ano entre juros remuneratórios e juros de mora. Tanto a Taxa Referencial quanto os juros incidirão sobre o passivo a partir da data do Pedido de Recuperação judicial e/ ou do trânsito em julgado da decisão que determinar a habilitação do crédito no quadro de credores.

- **Classe III – Credores Quirografários:** Conforme exposto no item FLUXO DE CAIXA PROJETADO, a capacidade de geração de caixa da Recuperanda é limitada, principalmente nos primeiros anos da Recuperação Judicial, fase em que a companhia necessita manter fôlego financeiro para continuidade segura de suas operações.
  - Neste contexto, propõe a Recuperanda um deságio de 65,1%, com amortização em 120 (cento e vinte) parcelas mensais e sucessivas, com carência de 20 (vinte) meses, num prazo total de recebimento de 140 meses.
  - O primeiro pagamento ocorrerá no 21 (vigésimo primeiro) mês, após a publicação da decisão de homologação do plano de recuperação judicial.

- A proposta prevê correção monetária pela TR — Taxa Referencial, e além da Taxa Referencial, a título de juros remuneratórios será pago 0,5% ao ano e a título de juros de mora será pago 0,5% ao ano, totalizando 1% ao ano entre juros remuneratórios e juros de mora.
- Tanto a Taxa Referencial quanto os juros incidirão sobre o passivo a partir da data do Pedido de Recuperação Judicial e/ ou do trânsito em julgado da decisão que determinar a habilitação do crédito no quadro de credores.

- **Classe IV – Credores Microempresas e EPP:** proposta de pagamento contempla um deságio de 57% (cinquenta e sete por cento), sobre os créditos com amortização em 120 (cento e vinte) parcelas mensais e sucessivas, com carência de 20 (vinte) meses, num prazo total de 140 meses.
  - O primeiro pagamento ocorrerá no 21 (vigésimo primeiro) mês, após a publicação da decisão de homologação do plano de recuperação judicial.
  - A proposta prevê correção monetária pela TR - Taxa Referencial, e além da Taxa Referencial, a título de juros remuneratórios será pago 0,5% ao ano e a título de juros de mora será pago 0,5% ao ano, totalizando 1% ao ano entre juros remuneratórios e juros de mora.
  - Tanto a Taxa Referencial quanto os juros incidirão sobre o passivo a partir da data do Pedido de Recuperação Judicial e/ ou do trânsito em julgado da decisão que determinar a habilitação do crédito no quadro de credores.

35. Em 06 de abril de 2021, foi realizada Assembleia Geral de Credores, sendo aprovado a suspensão, onde, os trabalhos serão retomados em 07 de junho de 2021, devendo a Recuperanda apresentar novo aditivo ao Plano de Recuperação Judicial nos autos até 21 de maio de 2021, com os ajustes pertinentes determinados na decisão judicial.

IV. CONCLUSÃO

36. De acordo com a análise da documentação contábil-financeira disponibilizada, a **VIBRASIL INDÚSTRIA DE ARTEFATOS DE BORRACHAS EIRELI**, vem operando normalmente, contudo, em virtude ao elevado custo, somado aos gastos operacionais, manteve em situação deficitária nos últimos meses, aumento do passivo a descoberto, além de permanecer com indicadores de liquidez e endividamento abaixo dos níveis satisfatórios.

37. Observa-se constante e gradativo crescimento nas vendas, após queda expressiva ocorrida no mês de abril de 2020, em decorrência da pandemia do Covid-19 e efeitos de contenção causados pelo isolamento social.

38. Em 5 de abril de 2021, foi publicado no site da UOL[1], constatação de queda no setor automobilístico de borracha, indicando expectativa negativa para o mercado atuante da **VIBRASIL**, estando o faturamento da Recuperanda de acordo com o mercado de atividade:

> *"Com a parada de produção, especialistas no setor automotivo estimam que até 300 mil veículos podem deixar de ser produzidos esse ano. E entre 60% e 70% dos cerca de 105 mil empregados diretos do setor estão em casa nesse momento.*
> *A paralisação temporária de parte da indústria piora a perspectiva para o desempenho da economia brasileira em 2021. As projeções para o PIB (Produto Interno Bruto) já vêm sendo reduzidas desde janeiro, devido ao agravamento da pandemia e lento avanço da vacinação.*
> *No início do ano, a projeção mediana do mercado para o avanço do PIB em 2021 era de 3,4%, após queda de 4,1% registrada*

[1] https://economia.uol.com.br/noticias/bbc/2021/04/05/brasil-vive-crise-e-tem-29-fabricas-de-veiculos-paradas.htm

em 2020. No boletim Focus do Banco Central mais recente (de 29/3), a previsão de crescimento para esse ano já estava em 3,18%. Mas os mais pessimistas já apostam em números abaixo dos 3%."

V. ENCERRAMENTO

39. Essa Administradora informa que toda a documentação verificada para a elaboração do presente relatório encontra-se a disposição dos interessados, mediante agendamento prévio.

40. Sendo o que tinha para o momento, este Administrador Judicial se coloca a inteira disposição de Vossa Excelência, dos nobres advogados da Recuperanda, dos credores, bem como do ilustre representante do Ministério Público para quaisquer esclarecimentos que se façam necessários.

Termos em que, pede deferimento.
São Paulo, 4 de maio de 2021.

LASPRO CONSULTORES LTDA.
Administradora Judicial
Oreste Nestor de Souza Laspro
OAB/SP nº 98.628